

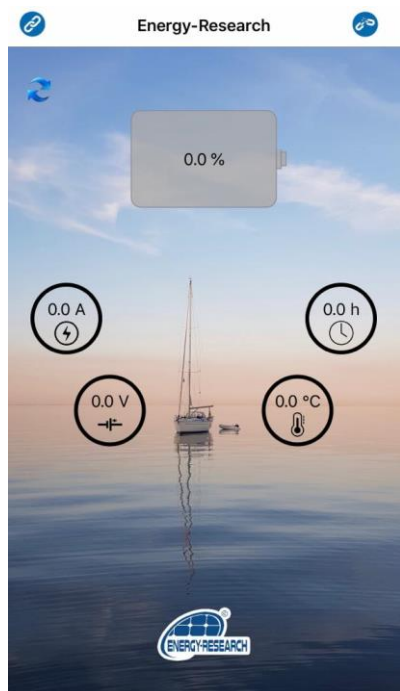
APP Gebruiksaanwijzing

1. App installatie

U kunt de app vinden in de App Store (IOS) of Play Store (Android), zoek op 'Energy-Research' en download de app.


2. Open de app

*Geef de app toestemming voor locatie / GPS om de app te laten werken.



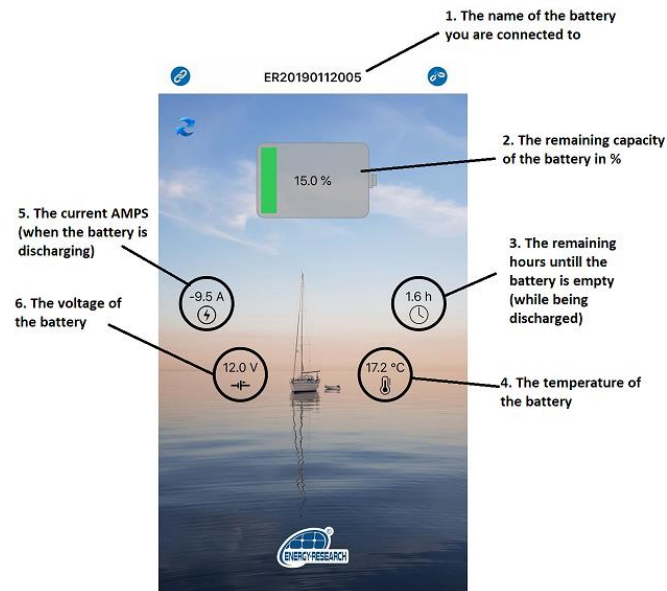
1. Klik op de  pictogram om verbinding te maken met een accu

2. Selecteer de accu die u wilt verbinden. Het serienummer van de batterij is op de bovenkant van de batterij geplakt.

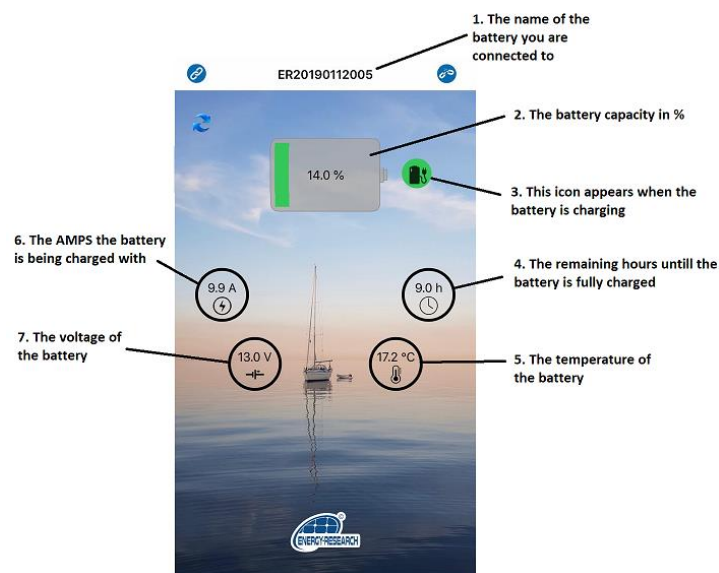


Wanneer u verbonden bent, ziet u het volgende in de app:

Bij het ontladen van de accu:



Bij het opladen van de accu:



Energy-Research
Oude Haagseweg 47
1066BV Amsterdam
The Netherlands

www.energy-research.com